

VASEK

VAASANSEUDUN KEHITYS OY
VASAREGIONENS UTVECKLING AB
VAASA REGION DEVELOPMENT COMPANY



Sisältö

Johdanto	3
VASEK – tunnus	4
STARTIA – tunnus	6
Tunnuksen käyttö	8
Merkki	10
Värit ja värihierarkia	11
Typografia	12
Kuosi	14
Piktogrammit	16
Kuvamaailma	17
Esimerkkejä sovelluksista	18



Johdanto

Vaasanseudun Kehitys Oy VASEK elää ajan hengessä – on **avoin** ja **helposti lähestyttävä**, mutta kuitenkin **yhdikäs, määrätietoinen ja terävä koko seudun kehittäjä**.

Meren, uskollisuuden ja luottamuksen väri, tumman sininen, symboloi toiminta-alueen sijaintia Pohjanmaan rannikolla ja yhtiön asemaa monien hankkeiden virallisena ja vastuullisena toimijana ja koordinoijana.

Kolmio kuvaa yhtiön kolmea päätehtävää: yrityspalvelut, aluekehitys ja seudun markkinointi.

Aurinkoinen oranssi nostaa puolestaan esille alueen vahvaa energiaosaamista ja palavaa yrittäjähänkeä.



VAASANSEUDUN KEHITYS OY
VASAREGIONENS UTVECKLING AB
VAASA REGION DEVELOPMENT COMPANY

VASEK - tunnus

VASEKin tunnuksesta on kolme erilaista versiota, joiden joukosta valitaan käyttökohteeseen sopivin.

Tunnus ilman selittävää tekstiä

Tämä versio on tunnuksista yksinkertaisin ja monikäyttöisin, sillä se toimii myös pienessä koossa.

Pysty

Tunnuksen alle on lisätty selittävä teksti, joka kuvaa VASEKin toimintaa tarkemmin. Tätä versiota käytetään silloin, kun halutaan korostaa VASEKin toimialaa.

Vaaka

Tunnuksen vaakaversiota selittävällä tekstillä käytetään ainoastaan silloin, kun pystyversio ei ole käytettävissä tai se ei sovellu käyttökohteeseen.



Selittävässä tekstissä tulee aina olla mukana kaikki kolme kieliversiota.

VAASANSEUDUN KEHITYS OY
VASAREGIONENS UTVECKLING AB
VAASA REGION DEVELOPMENT COMPANY

VAASANSEUDUN KEHITYS OY
VASAREGIONENS UTVECKLING AB
VAASA REGION DEVELOPMENT COMPANY

VASEK - tunnus

Väriversiot

VASEKin tunnuksesta on neljä erilaista väriversiota, joiden joukosta valitaan käyttökohteeseen sopivin.

Värillinen

Värillistä tunnusta käytetään aina ensisijaisesti, kun tausta on vaalea.

Valko-oranssi

Valko-oranssia tunnusta käytetään aina ensisijaisesti, kun tausta on tumma.

Musta

Mustaa tunnusta käytetään ainoastaan, kun muita värejä ei ole käytettävissä. Sitä käytetään vaalealla taustalla.

Valkoinen

Valkoista tunnusta käytetään sellaisissa tilanteissa, joissa valko-oranssi tunnus ei erotu tarpeeksi taustastaan esimerkiksi oranssilla taustalla. Myös kuvien päällä voidaan käyttää valkoista tunnusta, jotta tunnus erottuisi taustasta paremmin.



Tunnuksen ja taustan välillä tulee aina olla riittävä kontrasti, jotta tunnus erottuu selkeästi taustasta.

Startia - tunnus

STARTIAN tunnuksesta on kolme erilaista versiota, joiden joukosta valitaan käyttökohteeseen sopivin.

Tunnus ilman selittävää tekstiä

Tämä versio on tunnuksista yksinkertaisin ja monikäyttöisin, sillä se toimii myös pienessä koossa.

Pysty

Tunnuksen alle on lisätty selittävä teksti, joka kuvaa STARTIAN toimintaa tarkemmin. Tätä versiota käytetään silloin, kun halutaan korostaa STARTIAN toimialaa.

Vaaka

Tunnuksen vaakaversiota selittävällä tekstillä käytetään ainoastaan silloin, kun pystyversio ei ole käytettävissä tai se ei sovellu käyttökohteeseen.



Selittävässä tekstissä tulee aina olla mukana kaikki kolme kieliversiota.

STARTIA

STARTIA

VAASANSEUDUN UUSYRITYSKESKUS
VASAREGIONENS NYFÖRETAGSCENTRUM
VAASA REGION ENTERPRISE AGENCY

STARTIA

VAASANSEUDUN UUSYRITYSKESKUS
VASAREGIONENS NYFÖRETAGSCENTRUM
VAASA REGION ENTERPRISE AGENCY

STARTIA - tunnus

Väriversiot

STARTIAN tunnuksesta on neljä erilaista väriversiota, joiden joukosta valitaan käyttökohteeseen sopivin.

Värillinen

Värillistä tunnusta käytetään aina ensisijaisesti, kun tausta on vaalea.

Valko-oranssi

Valko-oranssia tunnusta käytetään aina ensisijaisesti, kun tausta on tumma.

Musta

Mustaa tunnusta käytetään ainoastaan, kun muita värejä ei ole käytettävissä. Sitä käytetään vaalealla taustalla.

Valkoinen

Valkoista tunnusta käytetään sellaisissa tilanteissa, joissa valko-oranssi tunnus ei erotu tarpeeksi taustastaan esimerkiksi oranssilla taustalla. Myös kuvien päällä voidaan käyttää valkoista tunnusta, jotta tunnus erottuisi taustasta paremmin.



Tunnuksen ja taustan välillä tulee aina olla riittävä kontrasti, jotta tunnus erottuu selkeästi taustasta.

The logo consists of the word "STARTIA" in a bold, blue, sans-serif font. The letter 'A' is replaced by a solid orange triangle pointing upwards.

The logo consists of the word "STARTIA" in a bold, black, sans-serif font. The letter 'A' is replaced by a solid black triangle pointing upwards.

The logo consists of the word "STARTIA" in a bold, white, sans-serif font. The letter 'A' is replaced by a solid orange triangle pointing upwards.

The logo consists of the word "STARTIA" in a bold, white, sans-serif font. The letter 'A' is replaced by a solid white triangle pointing upwards.

Tunnuksen käyttö

Tunnuksen suoja-alue

Tunnuksen ympärille on jätettävä oheisen kuvan mukainen tyhjä tila eli suoja-alue. Tälle alueelle ei tule sijoittaa mitään elementtejä. Näin varmistetaan, että tunnus esitetään ilmeisesti ja se saa siten arvoisensa huomion.

Tunnuksen minimikoko

Tunnuksen jokaiselle versiolle on määritelty oma minimikokonsa. Tunnusta ei kannata käyttää pienemmässä koossa, jotta sen luettavuus ei kärsi.



Sama suoja-alue ja minimikoot koskevat myös STARTIAN tunnista.



Tunnuksen käyttö

Toimi näin

Käytä tunnusta valkoisella tai tummansinisellä taustalla aina kuin mahdollista.

Kun käytät tunnusta kuvan päällä, varmista, että se erottuu riittävästi taustastaan. Muista varmistaa, että taustakuva on riittävän rauhallinen. Sinistä tunnusta voidaan käyttää vaaleiden kuvien päällä. Valkoista tunnusta käytetään kuvien päällä silloin, kun sininen tai valko-oranssi tunnus ei erotu riittävästi taustastaan.

Ei näin

Tunnuksen mittasuhteita ei saa muuttaa eikä tunnusta saa kallistaa.

Tunnuksen taustalle ei saa lisätä heittovarjoa tai muita erikoistehosteita.

Taustan väri ei saa olla liian lähellä tunnuksen väriä, vaan sen on erotuttava selkeästi.

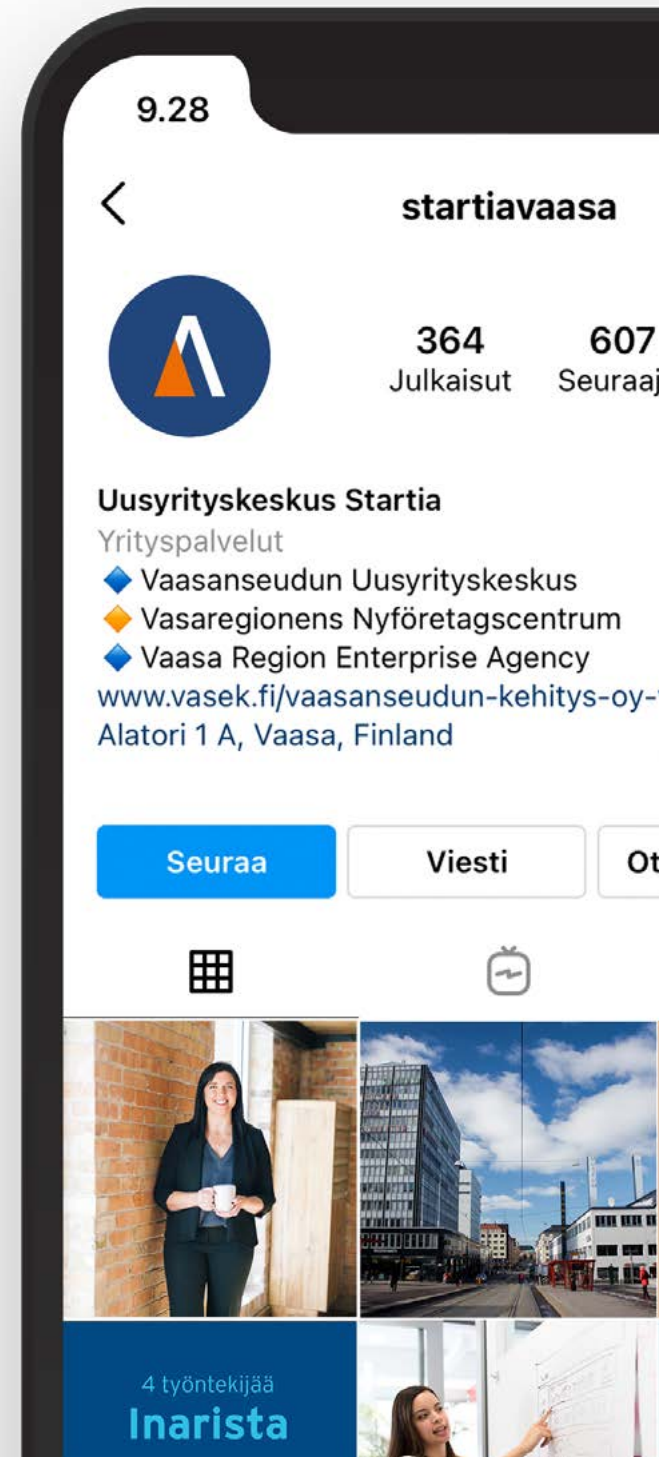
Tunnuksen tausta ei saa olla liian rauhaton. Tunnus erottuu parhaiten rauhallisesta taustasta.

Tunnuksen värejä ei saa muuttaa.



Merkki

Tunnuksesta irroitettua merkkiä voi käyttää myös itsenäisesti. Merkkiä tulee kuitenkin käyttää harkitusti ja sen yhteydessä on hyvä muuten tuoda ilmi, että kyse on VASEKista ja STARTIasta. Merkkiä voi käyttää esimerkiksi sosiaalisessa mediassa profiilikuvana.



Värit ja värihierarkia

Päävärit

VASEKin päävärit ovat **tummansininen** ja **oranssi**.

Päävärejä käytetään isoissa väripinnoissa. Niitä käytetään 100 %:n peittävyydellä.

Lisävärit

Päävärien lisäksi käytettävissä on lisävärit, jotka ovat **vaaleansininen**, **vihreä**, **harmaa**, **keltainen** ja **punainen**.

Lisävärejä käytetään päävärien rinnalla erilaisissa yksityiskohdissa, tuomaan ilmeeseen lisää eloa. Niitä voidaan käyttää 100 %:n peittävyuden lisäksi myös esimerkiksi 50 %:n peittävyydellä.



CMYK-värejä käytetään neliväripainotössä.

PMS-värit ovat erikoisvärejä, joita käytetään kun halutaan varmistaa värin samanlainen toistuvuus erilaisissa painotöissä.

RGB-värejä käytetään erilaisissa digitaalisissa ympäristöissä kuten PowerPointissa, Excelissä, Wordissa, sosiaalisessa mediassa ja videoissa.

HEX-koodeja käytetään verkkosivujen värinmäärityksessä.



Tummansininen

PMS 295
CMYK 100, 56, 0, 34
RGB 0, 68, 133
HEX #004485



Oranssi

PMS 021
CMYK 0, 68, 100, 0
RGB 241, 108, 0
HEX #f16c00



Vaaleansininen

CMYK 60, 2, 6, 0
RGB 95, 194, 231
HEX #5fc2e7



Vihreä

CMYK 83, 18, 76, 3
RGB 4, 142, 93
HEX #048e5d




Harmaa

CMYK 0, 0, 0, 35
RGB 191, 191, 191
HEX #bfbfbf



Keltainen

CMYK 0, 31, 90, 0
RGB 255, 188, 33
HEX #ffbc21



Punainen

CMYK 5, 100, 100, 0
RGB 216, 10, 5
HEX #d80a05

Typografia

Otsikko

VASEKin ensisijainen otsikoiden kirjaintyyppi on **Interstate**. Otsikoissa käytetty leikkaus on Bold.

Nosto

Nostoissa käytetään ensisijaisesti otsikoiden tapaan **Interstate**-kirjaintyyppiä. Nostoissa käytetty leikkaus on Regular.

Leipäteksti

VASEKin ensisijainen leipätekstin kirjaintyyppi on **Halcom**. Leipätekstissä käytetyt leikkaukset ovat Book, Book Italic, Regular, Medium ja Bold.



Kaikki ensisijaiset kirjainperheet löytyvät **Adoben Typekitistä**.

Otsikko Interstate Bold

ABCDEFGFG
abcdefghijklmnop
qrstuvwxyzåö
1234567890

Nosto Interstate Regular

ABCDEFGFG
abcdefghijklmnop
qrstuvwxyzåö
1234567890

Leipäteksti Halcom Book

ABCDEFGFG
abcdefghijklmnop
qrstuvwxyzåö
1234567890

Lorem ipsum dolor sit amet

Proin venenatis nisl tellus, id feugiat nulla ultrices ac. Cras rutrum vehicula scelerisque.

Lorem ipsum dolor sit amet, consectetur adipiscing elit. Proin venenatis nisl tellus, id feugiat nulla ultrices ac. Cras rutrum vehicula scelerisque. Proin blandit nibh mi, sed pharetra nunc venenatis at. Nulla dignissim vulputate lorem, a viverra risus. Sed pellentesque congue nibh in rhoncus. Donec euismod imperdiet hendrerit. Nunc pretium risus a elementum dictum. Orci varius natoque penatibus et magnis dis parturient montes, nascetur ridiculus mus.

Suspendisse commodo aliquam erat ac mattis. Donec gravida, nunc vel sagittis blandit, urna lorem sodales neque, vel luctus metus metus id lacus. Aliquam erat volutpat. Aenean in diam at mauris mollis commodo eget non erat. Donec in dolor et nisi euismod tempor. Praesent tempus pharetra eros quis suscipit. Sed ullamcorper quis ex at fringilla. Donec faucibus, urna vitae ullamcorper mattis, lorem lorem aliquam velit, eget pretium lorem dolor ac nulla. Cras sed nunc non lorem fringilla cursus.

Typografia

Toissijainen typografia

Mikäli ensisijaiseksi määritellyn typografian kirjainperheet eivät ole käytettävissä, käytetään toissijaista typografiaa.

Otsikko

VASEKin otsikoiden toissijainen kirjaintyyppi on **Calibri**. Otsikoissa käytetty leikkaus on Bold.

Nosto

Nostojen toissijainen kirjaintyyppi on **Calibri**. Nostoissa käytetty leikkaus on Regular.

Leipäteksti

VASEKin leipätekstin toissijainen kirjaintyyppi on **Arial**. Leipätekstissä käytetyt leikkaukset ovat Regular, Italic ja Bold.

Otsikko Calibri Bold

ABCDEFGG
abcdefghijklmnop
qrstuvwxyzääö
1234567890

Nosto Calibri Regular

ABCDEFGG
abcdefghijklmnop
qrstuvwxyzääö
1234567890

Leipäteksti Arial Regular

ABCDEFGG
abcdefghijklmnop
qrstuvwxyzääö
1234567890

Lorem ipsum dolor sit amet

Proin venenatis nisl tellus, id feugiat nulla ultrices ac. Cras rutrum vehicula scelerisque.

Lorem ipsum dolor sit amet, consectetur adipiscing elit. Proin venenatis nisl tellus, id feugiat nulla ultrices ac. Cras rutrum vehicula scelerisque. Proin blandit nibh mi, sed pharetra nunc venenatis at. Nulla dignissim vulputate lorem, a viverra risus. Sed pellentesque congue nibh in rhoncus. Donec euismod imperdiet hendrerit. Nunc pretium risus a elementum dictum. Orci varius natoque penatibus et magnis dis parturient montes, nascetur ridiculus mus.

Suspendisse commodo aliquam erat ac mattis. Donec gravida, nunc vel sagittis blandit, urna lorem sodales neque, vel luctus metus metus id lacus. Aliquam erat volutpat. Aenean in diam at mauris mollis commodo eget non erat. Donec in dolor et nisi euismod tempor. Praesent tempus pharetra eros quis suscipit. Sed ullamcorper quis ex at fringilla. Donec faucibus, urna vitae ullamcorper mattis, lorem lorem aliquam velit, eget pretium lorem dolor ac nulla. Cras sed nunc non lorem fringilla cursus.


Kuosi


VASEKin merkistä poimituista elementeistä on suunniteltu oma kuosi. Sitä voidaan käyttää erilaisissa sovelluksissa tuomaan eloisuutta ja tunnistettavuutta.

Kuosia voidaan käyttää isoina pintoina tai lisäelementtinä esimerkiksi sivun reunassa.



Kuosin ja tekstin väliin on hyvä jättää tarpeeksi tilaa. Valitse kuosin värit siten, että ne erottuvat selkeästi taustastaan.






Piktogrammit

Piktogrammeilla elävöitetään VASEKin visuaalista ilmettä. Niitä käytetään visuaalisena elementtinä, joka täydentää tekstiä ja informaatiota. Ensisijaisesti piktogrammeja käytetään tasaisten väripintojen päällä.



Uusien piktogrammien piirtämisestä on sovittava aina viestinnän kanssa. Uusien piktogrammien tulee olla tyyllillisesti yhteneväisiä olemassa olevien piktogrammien kanssa.



Kuvamaailma

Kuvamaailman avulla tuodaan VASEKin ilmeeseen lisää tunnistettavuutta ja yhteneväisyyttä. Kuvien avulla tehdään VASEKin ilmeestä entistä helpommin lähestyttävä. Kuvissa heijastuu iloinen tekemisen meininki, joka kuvastaa sekä VASEKin henkilökunnan että asiakkaiden tekevää ja toimeliasta asennetta.

Kuvien tunnelma on valoisa ja niiden värimaailma on kirkas. Kuviin pyritään tuomaan yksityiskohtia, joiden värit on poimittu VASEKin värimaailmasta.



Esimerkkejä sovelluksista

Instagram-feed: Instagramia päivittäessä otetaan huomioon ohjeiston mukainen kuva- ja värimaailma.

Banneri: Bannerissa yhdistyvät kuosi sekä piktogrammi.

Käyntikortti: Kannessa käytetään kuosia. Sisäpuoli pidetään selkeänä.

Roll up: Piktogrammit visualisoivat ja korostavat tekstin viestiä.

